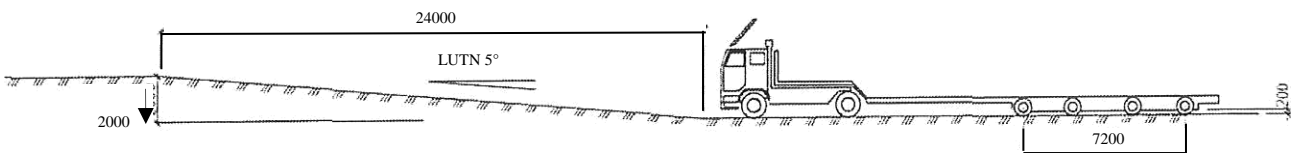


# Instruktioner för framkomlighet

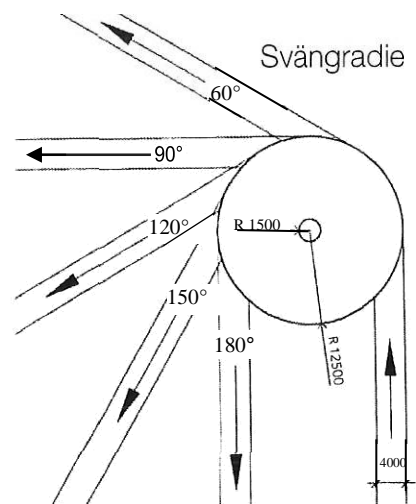
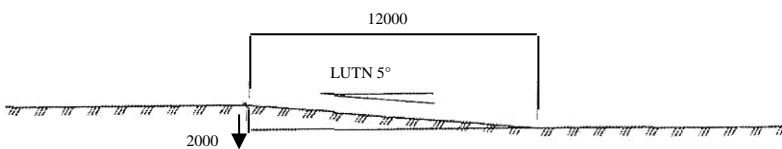
- Kraven bygger på en kombination på max 25,25 m
- Minimum krav på anläggningssväg är att den tål 10-tons axeltryck
- Om backningsmanöver krävs, får vägbredden inte understiga 4 m
- Fri höjd för grenar och dylikt över hela vägens bredd
- Topptäckning på köryta, fraktion 0- max 60
- Vintertid måste vägen vara röjd och saltad/sandad i god tid före bilen anländer till byggplatsen
- Krav på utrymme (svängradie) se skiss nedan
- Om inte dessa krav kan tillmötesgås kan besiktning beställas
- Det finns "mindre" kombinationer som klarar snävare utrymmen, men utgå konsekvent från dessa krav
- Bil med släp kan sägas ha bättre framkomlighet och lite högre markfrigång, men någon generell regel finns inte utan denna måste göras individuellt av erfaren chaufför/bedömare

## Krav på utrymme

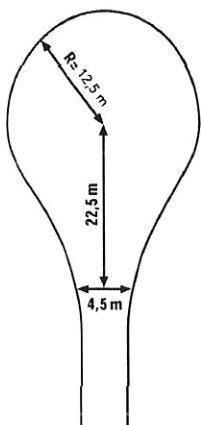
Höjdskillnad 1 :12 (24 meter)



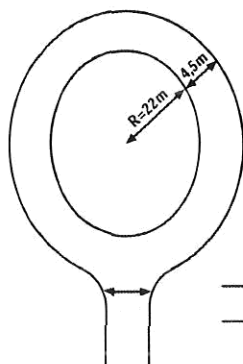
Höjdskillnad 1:12 (12 meter)



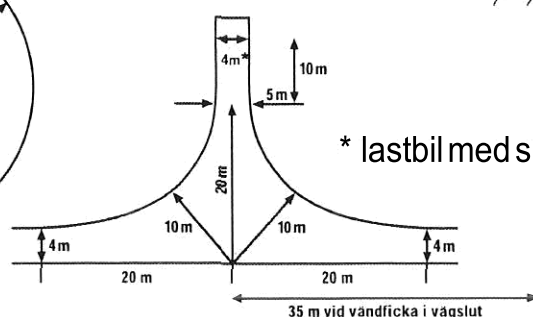
Vändplan



Vändslinga



Vändficka



\* lastbil med släp 3,5